




DRIFT- & SKÖTSELINSTRUKTION





Crennas ljuddämpare ska regelbundet kontrolleras och rengöras vid behov för att bibehålla systemets prestanda och god inomhusmiljö.

RENGÖRINGSMETODER

Crennas rektangulära ljuddämpare levereras i olika isoleringsutföranden. Detta avgör vilka rengöringsmetoder som är möjliga att använda utan att skada produkten.

Kontrollera vilken siffra som angivits för "e" på produktens märklapp.

Ordernr 300216	Pos 30
Produktkod XXX-aaa-bbbb-cccc-0-e-f	Ändutf. -/-
Godsmärkning Kv Skatan	Kund Företagsnamnet
	
Produkten uppfyller kraven på täthetsklass D och tryckklass 2 enligt SS-EN 1507:2006. TG nr. 1585/96.	CRENNA PLÅT AB Kvartsgatan 19 Tel 0171-47 80 50 749 40 Enköping Fax 0171-47 80 55 www.crenna.se info@crenna.se

- Avtorkning med våt trasa = Alla utföranden.
- Dammsugning = Alla utföranden.
- Rensning med plastviska = Alla utföranden.
- Sköljning med vatten = 4.

Vid "e" = 2, 3, 4, 6, 7 finns en lucka som underlättar vid inspektion och åtkomst vid rengöring.

Vid "e" = 3, 4, 6 är bafflarna demonterbara för enklare åtkomst vid rengöring. Observera i vilken ordning de är monterade och återmontera dem i samma ordning.

ÅTERVINNING

Separera stålplåten från isoleringen och återvinn till stålindustrin. AIRFELT TK isoleringen återvinns som plast. Ren stenull kan rivs och användas som lösullsisolering. Stenullen är ej brännbar. Stenull är ej komposterbar, men kan deponeras utan restriktioner.

Har du någon fundering kring våra produkter eller skötseln av dessa är du varmt välkommen att kontakta oss på Crenna!

CRENNA PLÅT AB

Kvartsgatan 19
749 40 Enköping
www.crenna.se

Tel 0171-47 80 50
E-post info@crenna.se